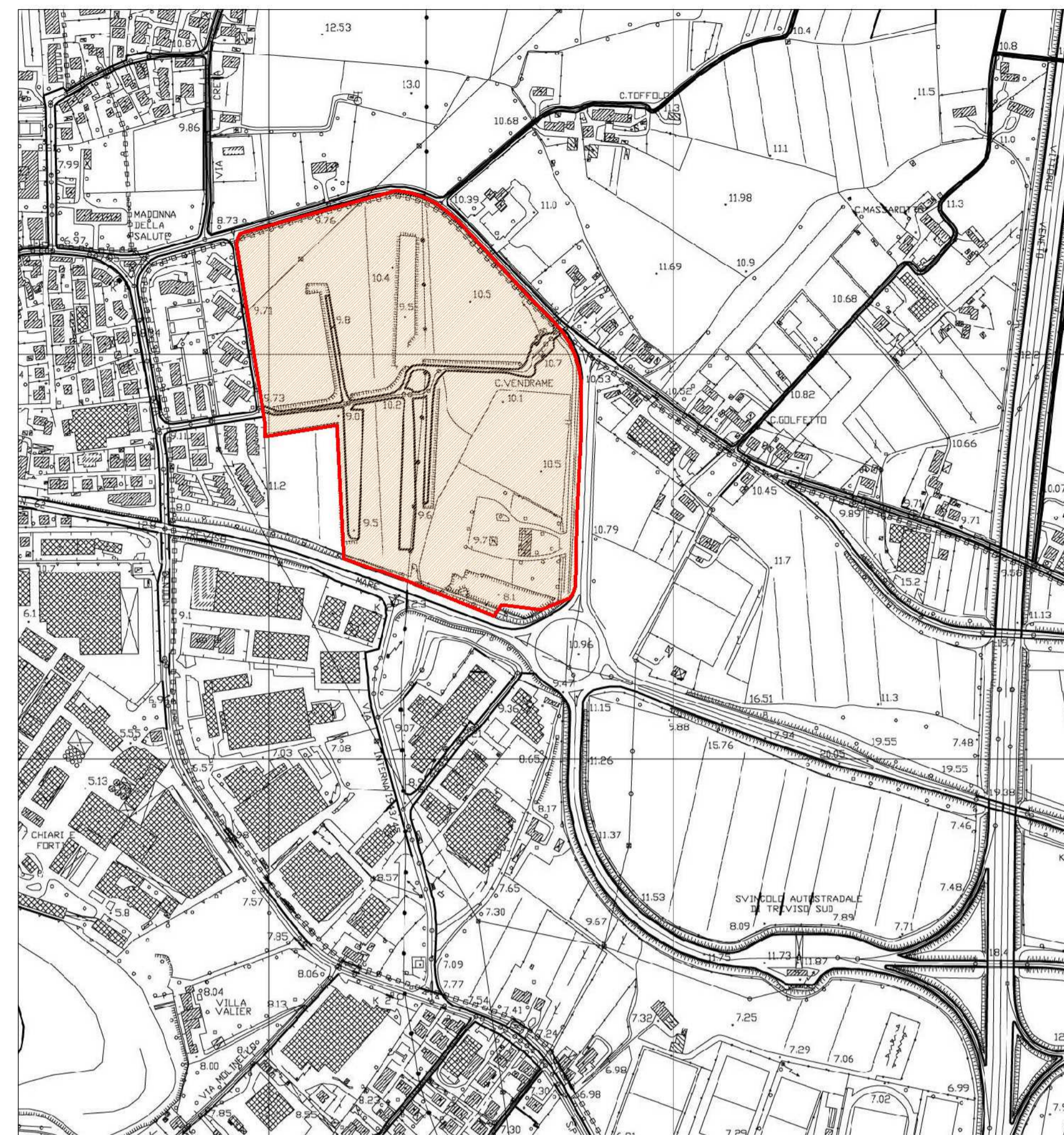


ESTRATTO P.R.G. Scala 1:5000

Perimetro di P.U.A.






C.T.R. Scala 1:5000

Perimetro di P.U.A.



ESTRATTO CATASTALE Scala 1:2000

-  Perimetro di P.U.A.
-  Area in proprietà di Palladio Leasing
-  Area in proprietà di Immobiliarca s.r.l.

Comune di Silea - Foglio 9, mappali:

960 - 963 - 965 - 974 - 975 - 977 - 1005 -
 1071 - 1234 - 1251 - 1253 - 1254 - 1256 -
 1258 - 1260 - 1262 - 1263 - 1265 - 1266 -
 1273 - 1274 - 1291 - 1292 - 1352 - 1354 -
 1356 - 1358 - 1360 - 1362 - 1364 - 1365

COMUNE DI SILEA - TV
 Permesso di Costruire - Ampliamento e ristrutturazione
 centro commerciale Emisfero - in variante al progetto
 presentato in data 27/02/2013

COMMITTENTE
IMMOBILIMARCA S.R.L.

Via Bosco n. 14/1, San Zenone degli Ezze (TV) - Italy
 Dr. Maria Carron



Via Battagione Framarin, 4 - 36100 Vicenza (VI) - Italy

PROGETTO ARCHITETTONICO



Via G. Galilei, 15/3 - 31057 Silea (TV) - Italy
 tel +39 0422 363285 - fax +39 0422 460156
 e-mail: office@alfaluda.it - Web: www.alfaluda.it

Arch. Piaser Alessandro
 Ing. Frattin Luca

PROGETTO IMPIANTO MECCANICO



Via San Fioriano, 6/B - 36010 Monticello Conte Otto (VI)
 tel +39 0444 596880 - fax +39 0444 945784
 e-mail: info@rcsprog.it

Per. Inc. Benedetti Fidenzio

PROGETTO IMPIANTO ELETTRICO

Via Astico, 22 - 36010 Monticello Conte Otto (VI)
 tel +39 0444 945795
 e-mail: valter.fasolo@virgilio.it

Fasolo Valter

CALCOLI C.A. - SICUREZZA



Via delle Querce 3/A - Casteltranco Veneto (TV)
 tel +39 0423 720101 - fax +39 0423 723399
 e-mail: studio@dfingegneria.com

Ing. Gambarotto Dario

COPYRIGHT ALFALUDA S.R.L.
 QUEST'OPERA DI PROPRIETÀ DI ALFALUDA S.R.L. È PUBBLICATA A NORMA DELLE VIGENTI LEGGI, SENZA ESPlicitO CONSENSO, È VIETATO:
 - PROCEDERE COPIE IN OGNI FORMA E CON OGNI TECNICA;
 - DISTRIBUIRE COPIE AL PUBBLICO;
 - MOSTRARE IN PUBBLICO L'OPERA;
 - TRASFORMARE, ADATTARE O MODIFICARE L'OPERA E GLI ELABORATI CHE LA DESCRIVONO.

REV.	DATA	DESCRIZIONE	VERIFICATO	APPROVATO
4				
3				
2				
1				

COMMITTENTE: IMMOBILIMARCA S.R.L. E PALLADIO LEASING

OGGETTO: Permesso di Costruire - Ampliamento e ristrutturazione centro commerciale Emisfero in variante al progetto presentato in data 27/02/2013

STANZA: Estratto CTR, Catastale, PRG area di intervento

SCALA: come indicato | DATA: 30/09/2013 | CODICE LAVORO: 68-02-11

FILE: MAPPA DI CANTIERE (SCHEDA DI SEVERITÀ) AREA DI INTERVENTO (SCHEDA DI SEVERITÀ) AREA DI INTERVENTO (SCHEDA DI SEVERITÀ) AREA DI INTERVENTO (SCHEDA DI SEVERITÀ)



Pdc
 01