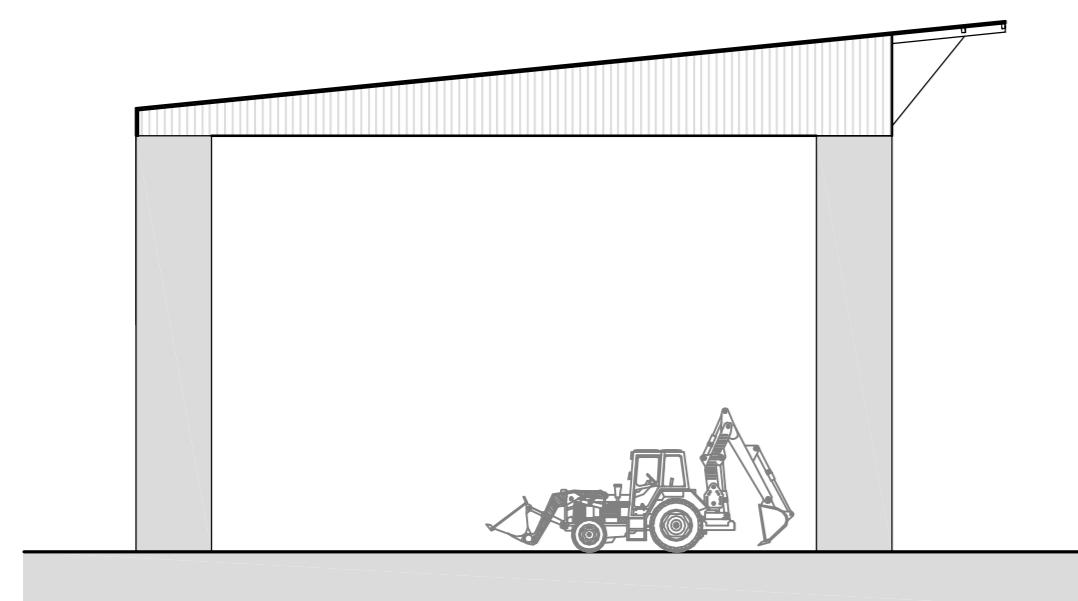
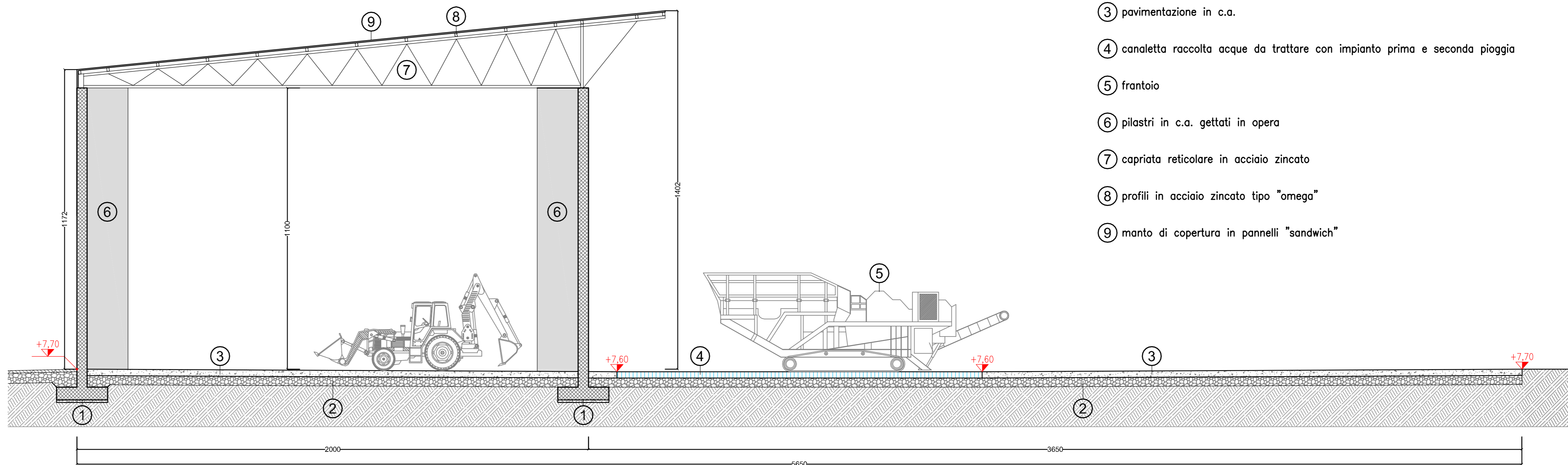


PROSPETTO NORD
scala 1:200



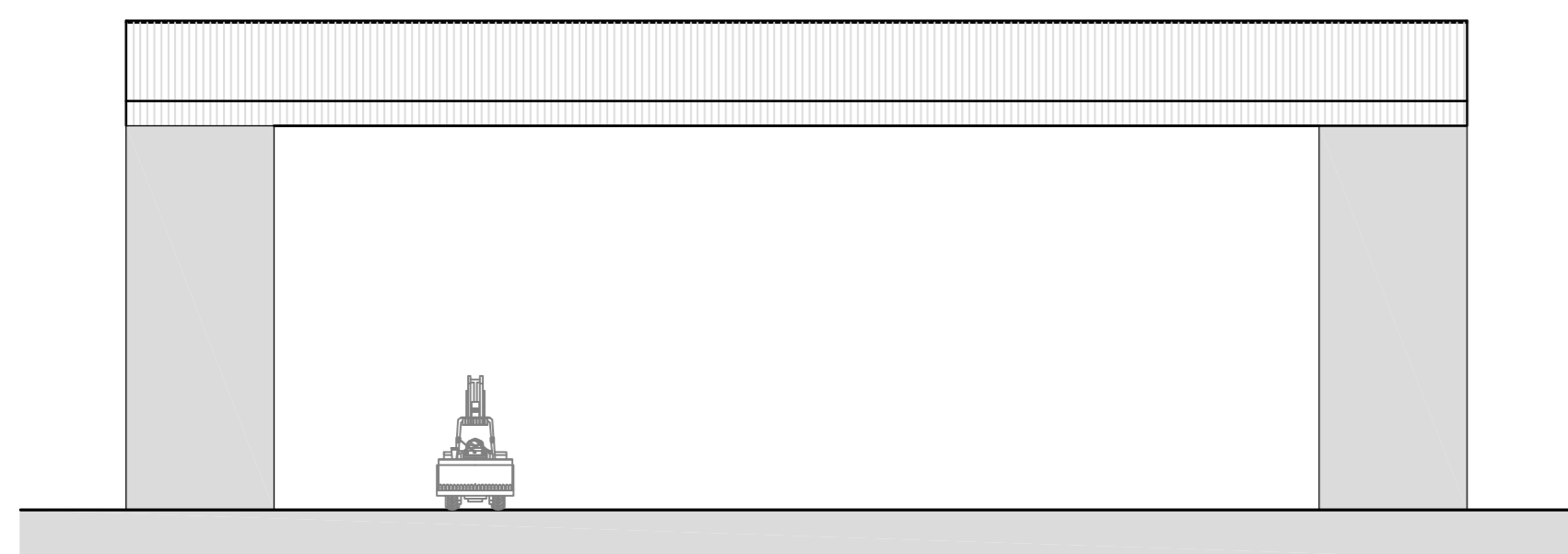
PROSPETTO SUD
scala 1:200



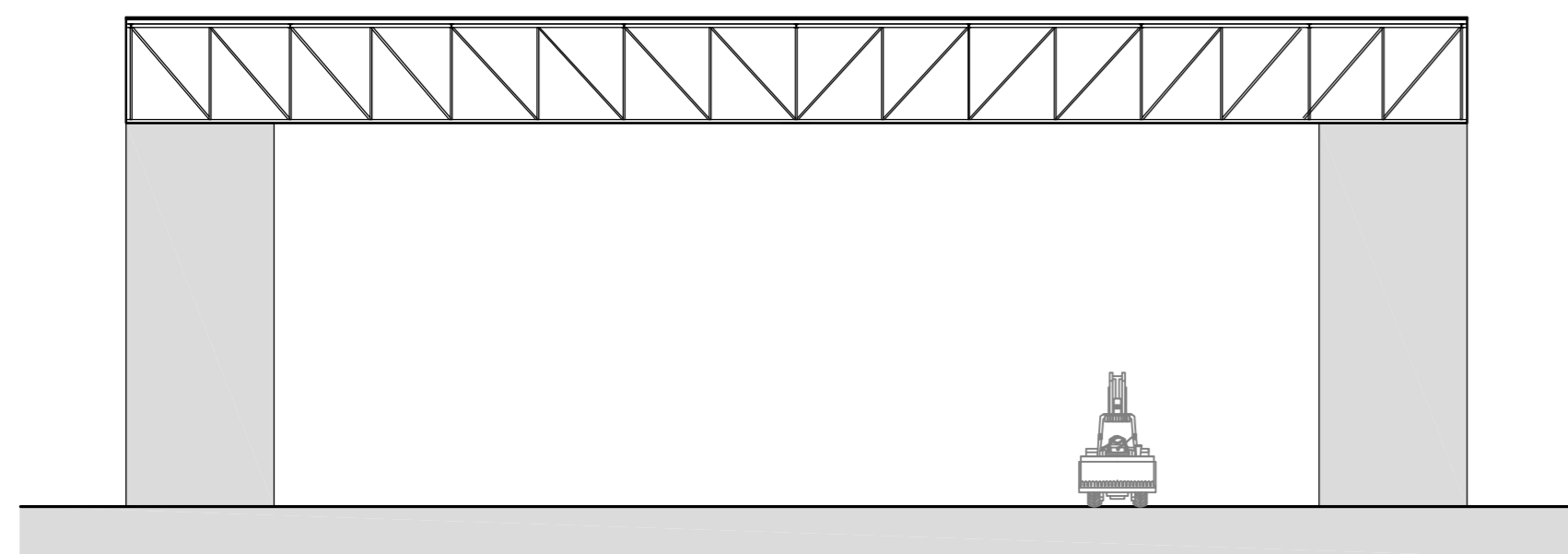
SEZIONE TIPO A-A'
scala 1:100

Legenda :


- ① fondazione in c.a.
- ② massicciata con inerti riciclati
- ③ pavimentazione in c.a.
- ④ canaletta raccolta acque da trattare con impianto prima e seconda pioggia
- ⑤ frantoio
- ⑥ pilastri in c.a. gettati in opera
- ⑦ capriata reticolare in acciaio zincato
- ⑧ profili in acciaio zincato tipo "omega"
- ⑨ manto di copertura in pannelli "sandwich"



PROSPETTO OVEST
scala 1:200



PROSPETTO EST
scala 1:200



PIANTA TETTOIA con area esterna pavimentata
scala 1:200

il tecnico Geom. Bonotto Daniele	Comune di SALGAREDA		Provincia di TREVISO		
	ADRIA RECUPERI S.R.L.				
firma	RISTRUTTURAZIONE IMPIANTO TRATTAMENTO RIFIUTI Autorizzato con D.D.P. 58/2005 del 21/01/2005				
	1° STEP		STATO DI PROGETTO: Tettoia e platea in calcestruzzo		
timbro	PROGETTAZIONE : studio tecnico bonotto		TAVOLA N. 3.3		
	dei geometri maria bonotto giovanni malacosi daniele bonotto via Provinciale Sesto 3940 Salgareda (TV) tel. e fax 0422/394000 tel. 0422/394000 fax 0422/394000 e-mail info@adriarecuperi.it		Pianta generale 1:200 Sezione tipo 1:100 Prospetti 1:200 Legenda materiali		
22.08.2011	COMMITTENTE :		COMMESSA: 2011/031		
REV.	DATA	DESCRIZIONE DELLE VARIAZIONI	DISSEGNO	CONTROLLI	STAMPA
REL01	22.08.2011	Redazione progetto	DZ	DB	
D:\Documenti\LAVORI\ADRIA RECUPERI\2011-031 Ristrutturazione Impianto\2011 11 28 Progetto Finale\005 TAV.3.3 1°STEP Tettoia.dwg					
Ai sensi dell'art. 22,041941 n° 633 e successive modifiche ed integrazioni, il gruppo di progettazione si riserva la proprietà del presente disegno, che potrà essere riprodotto e comunicato a terzi previa autorizzazione scritta.					