# ALLEGATO 7
# PLANIMETRIA IMPIANTO DI ILLUMINAZIONE ESTERNA E FIBRA OTTICA AMBITI A11 E A12

| | |
|---|---|
| Nuovo elaborato | |
| Revisione | X |

## 01 PLANIMETRIA GENERALE ATTIVITA' COMMERCIALE - LIVELLO TERRA
1:1000

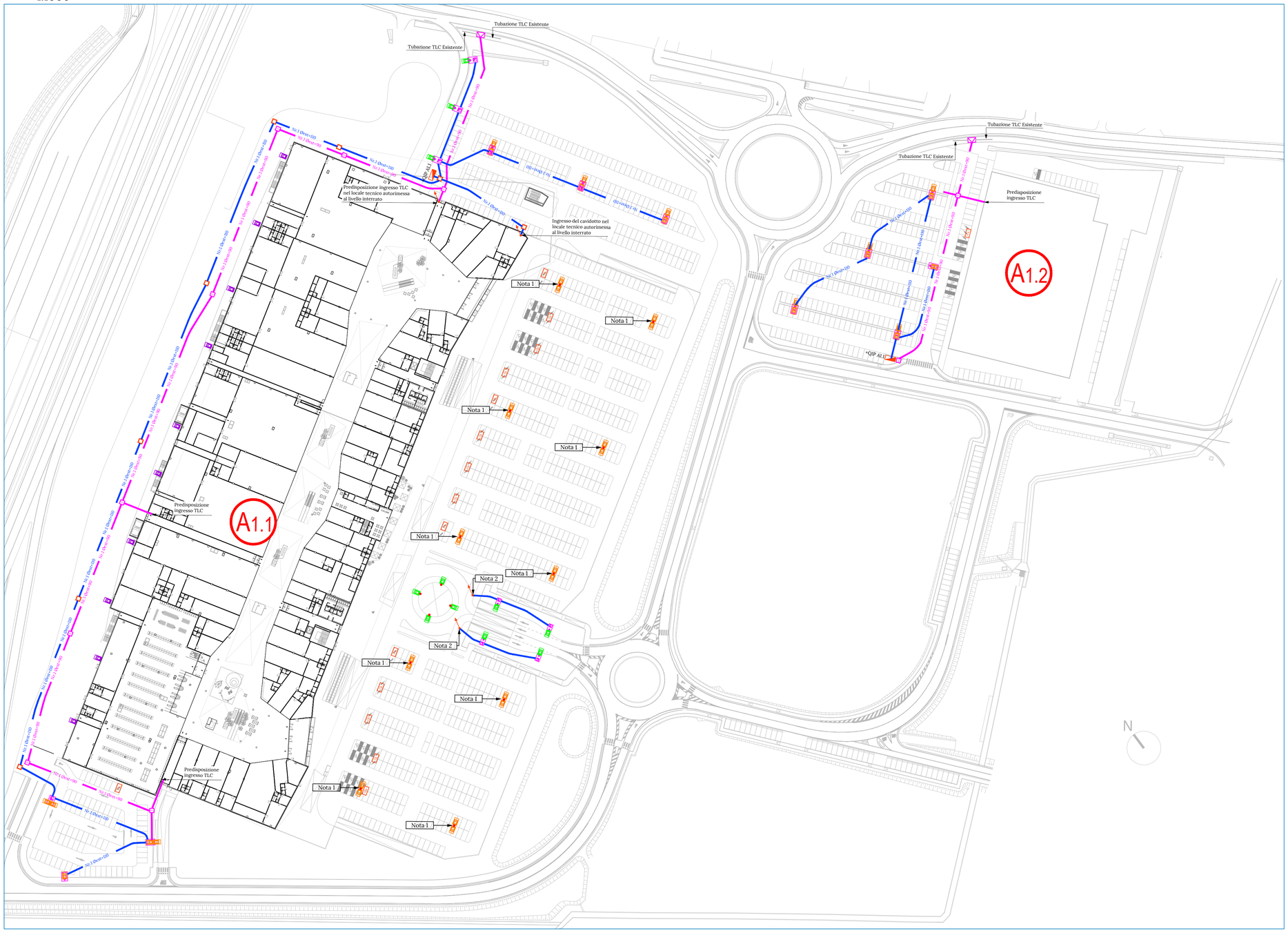


## 02 PLANIMETRIA GENERALE ATTIVITA' COMMERCIALE - LIVELLO INTERRATO
1:1000

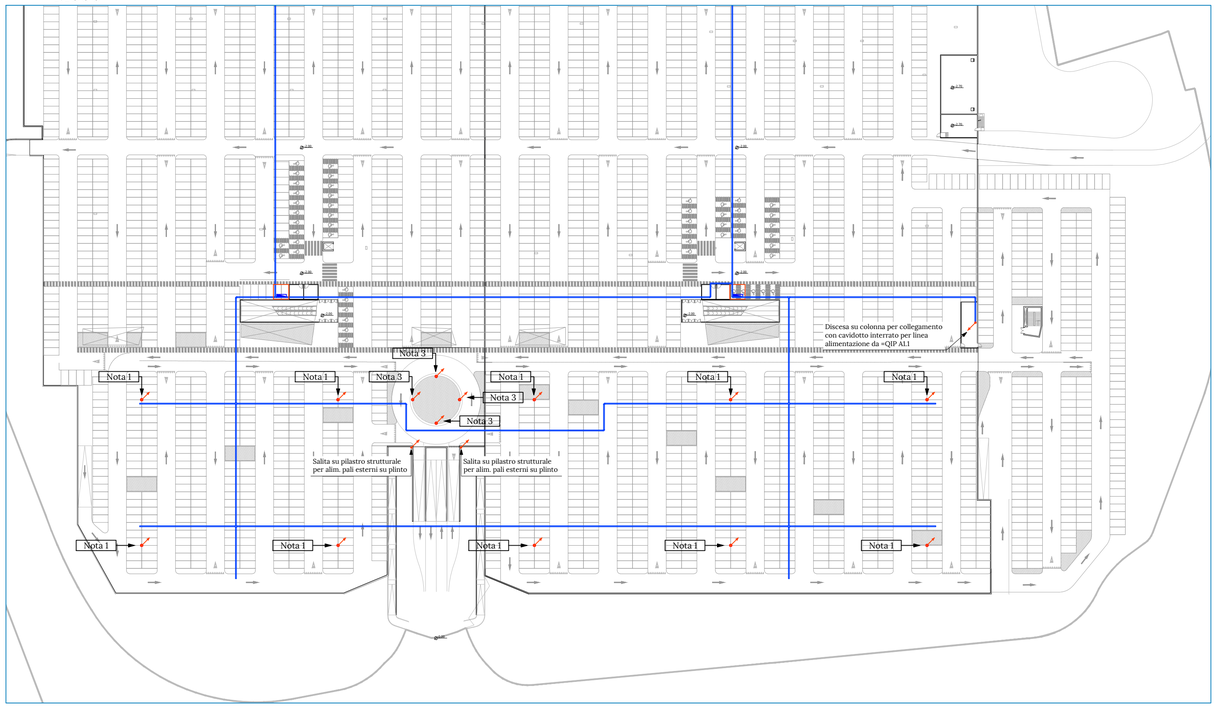


## 03 NOTE

| | |
|---|---|
| Nota 1 | Palo di illuminazione esterna con blocco di fondazione realizzato sulla platea dell'autorimessa del livello seminterrato. Vedere particolare di riferimento Tipo A |
| Nota 2 | Punto di salita, in prossimità del pilastro strutturale, dal livello pavimento fino al soffitto dell'autorimessa del livello seminterrato per il collegamento elettrico dei pali di illuminazione esterna. |
| Nota 3 | Palo di illuminazione esterna staffato sul solaio dell'autorimessa del livello terra. Vedere particolare di riferimento Tipo B |

## 04 LEGENDA SIMBOLI GRAFICI

- Contatore di energia elettrica Ente Elettrofornitore
- =QIP A1.1 — Avanquadro elettrico generale impianto di illuminazione esterna Ambito 1 "=QIP A1.1"
- =QIP A1.2 — Avanquadro elettrico generale impianto di illuminazione esterna Ambito 2 "=QIP A1.2"
- Apparecchio di illuminazione a LED da 277W, flusso luminoso 25197 lm, 3000K, posto su testa palo h.f.t.=12 mt
- Apparecchio di illuminazione a LED da 277W, flusso luminoso 25197 lm, 3000K, installato a parete
- Apparecchio di illuminazione a LED da 38W, flusso luminoso 34205lm, posto su testapalo h.f.t.=8 mt
- N1 (Rosso) — Cavidotto corrugato a doppia parete interrato Øest 110mm. per distribuzione linee elettriche illuminazione esterna
- N1 (Rosso) — Cavidotto corrugato a doppia parete interrato Øest 90 mm. per distribuzione ASCO TLC
- Punto di passaggio attraverso il solaio del parcheggio livello terra per l'alimentazione dell'apparecchio di illuminazione su palo
- Pozzetto di ispezione in CLS, dim. 60x60cm con chiusino in ghisa Telecom
- Blocco di fondazione per armatura stradale in CLS dimensione LxPxH 1000x700x950 cm ( dim. devono essere verificate con calcolo strutturale da parte di professionista abilitato a carico della ditta installatrice)
- Pozzetto di ispezione in CLS, dim. 125x80cm, con chiusino in ghisa carrabile D400 a 4 semi-coperchi 70x80cm. con logo operatore ASCO TLC
- Pozzetto di ispezione in CLS, dim. 50x50cm, con chiusino in ghisa carrabile D400 a singolo coperchio 53x53cm. con logo operatore ASCO TLC
- Torretta carica veicoli
- Passerella in acciaio zincata staffata a soffitto dell'autorimessa al livello seminterrato
- Conduttura in discesa
- Conduttura in salita

## 05 PARTICOLARE PALI DI ILLUMINAZIONE

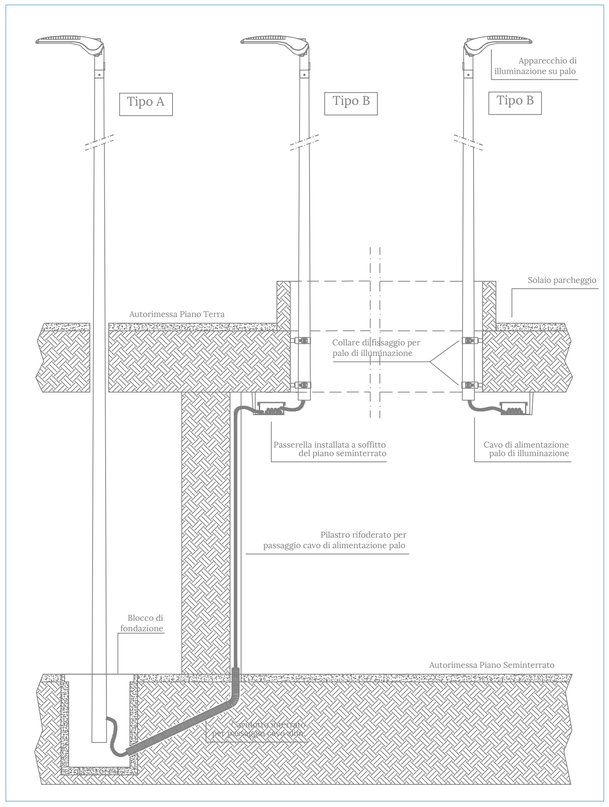


Comune di Montebelluna (TV)

**CABI srl**
Via Bosco n° 14
31020 S. Zenone degli Ezzelini (TV)

"PARCO DELLE IMPRESE"

# VALUTAZIONE DI IMPATTO AMBIENTALE
## relativa agli ambiti a destinazione commerciale


PROGETTO ARCHITETTONICO

d-recta urban management
via Ferrovia, 28 - 31020 San Fior -TV-
t. 0438.1710037 f. 0438.1710109
info@d-recta.it - www.d-recta.it

DIRETTORE TECNICO arch. MARCO PAGANI

PROGETTISTI arch. DINO DE ZAN
arch. SANDRO BURIGANA
pian. terr. MARCO CARRETTA

OPERE DI URBANIZZAZIONE e OPERE IDRAULICHE

mob up mobilityurbanprojects
via Ferrovia, 28 - 31020 San Fior -TV-
t. 0438.1710037 f. 0438.1710109
info@mob-up.it - www.mob-up.it

PROGETTISTI ing. MARCELLO FAVALESSA
ing. DAVIDE FASAN

PROGETTO IMPIANTI

climosfera Think. Manage. Do.
via Monte Grappa, 25 - 31020 Villorba -TV-
t. 0422/608987 f. 0422/608934
info@climosfera.it - www.climosfera.it

PROGETTISTI MARCO PAISSAN
ing. ELVI MINET


ELABORATO:
PROGETTO OPERE DI URBANIZZAZIONE

Planimetria impianto di ill. esterna
e fibra ottica - Ambiti A1:1 e A1:2

NUMERO TAVOLA: A4f
SCALA 1:1000

CODICE COMMESSA: DR20120023
CODICE ELABORATO: DR20120023ODD00TPI00
DATA: dicembre 2020


d-recta urban management
via Ferrovia, 28 - 31020 San Fior -TV-
t. 0438.1710037 - f. 0438.1710109
info@d-recta.it - www.d-recta.it
Società con Sistema Qualità Certificato secondo UNI EN ISO 9001:2015